

**Мониторинг результатов диагностического тестирования  
2021-2023 гг.**

**Дисциплина «История»**

**среднее общее образование  
(на базе 11 классов)**

# Содержание

Для обновления содержания нажмите на слове здесь правой кнопкой мыши и выберите пункт меню "Обновить поле"

# 1. Количественные показатели участия в диагностическом тестировании студентов ОО «Уфимский университет науки и технологий»

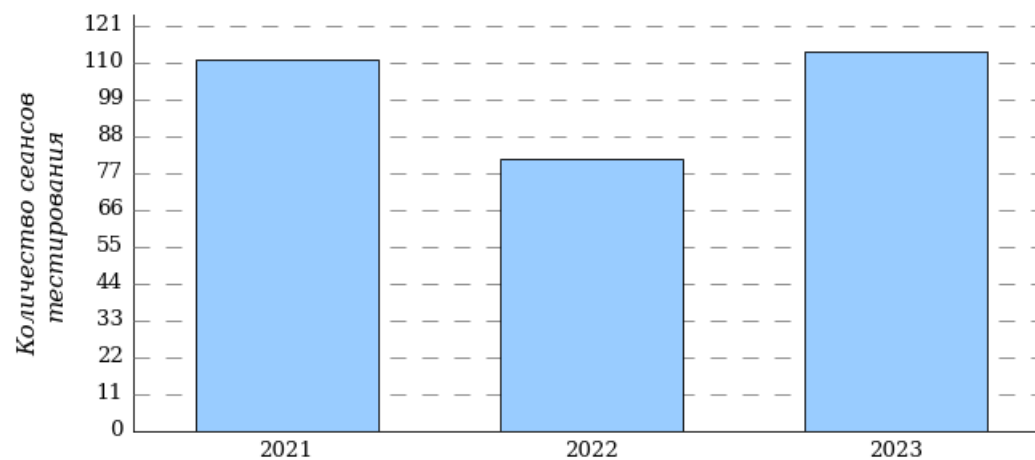
Сводная таблица участия ОО в диагностическом тестировании

№	Дисциплина	Количество сеансов тестирования		
		2021 г.	2022 г.	2023 г.
<b>1</b>	<b>История</b>	<b>111</b>	<b>81</b>	<b>113</b>
2	Математика	463	512	1137
3	География	73	106	93
4	Биология	118	99	99
5	Обществознание	386	479	433
6	Английский язык	160	153	108
7	Физика	107	103	26
8	Химия	151	121	45
9	Русский язык	179	148	160
	<b>Всего</b>	<b>1748</b>	<b>1802</b>	<b>2214</b>

## 2. Результаты диагностического тестирования по дисциплине «История»

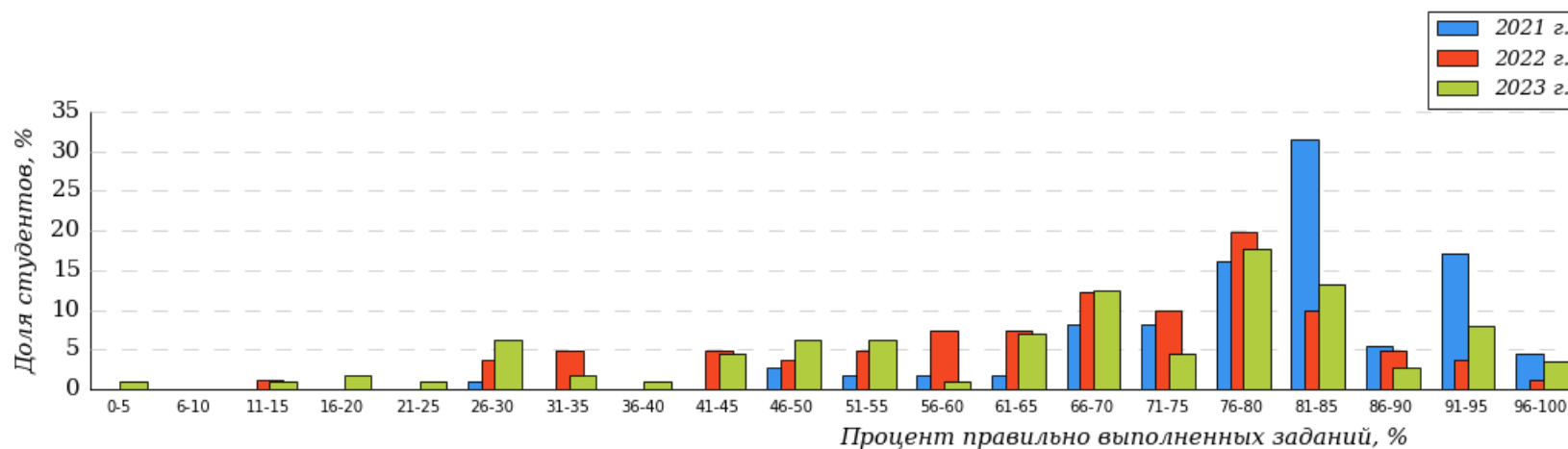
### 2.1. Количественные показатели участия в диагностическом тестировании студентов ОО по дисциплине «История»

Динамика количества сеансов тестирования студентов ОО по дисциплине «История»



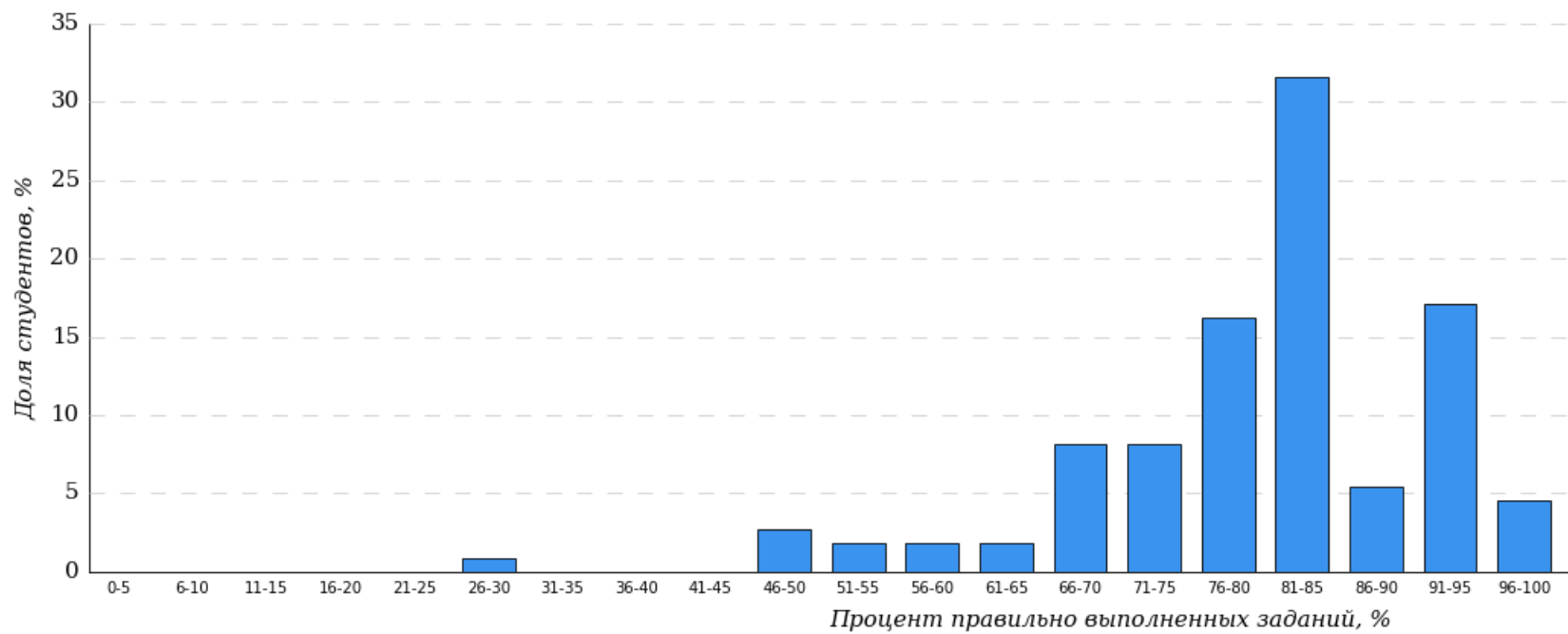
## 2.2. Мониторинг результатов диагностического тестирования по дисциплине «История»

### Распределение результатов диагностического тестирования Дисциплина «История»

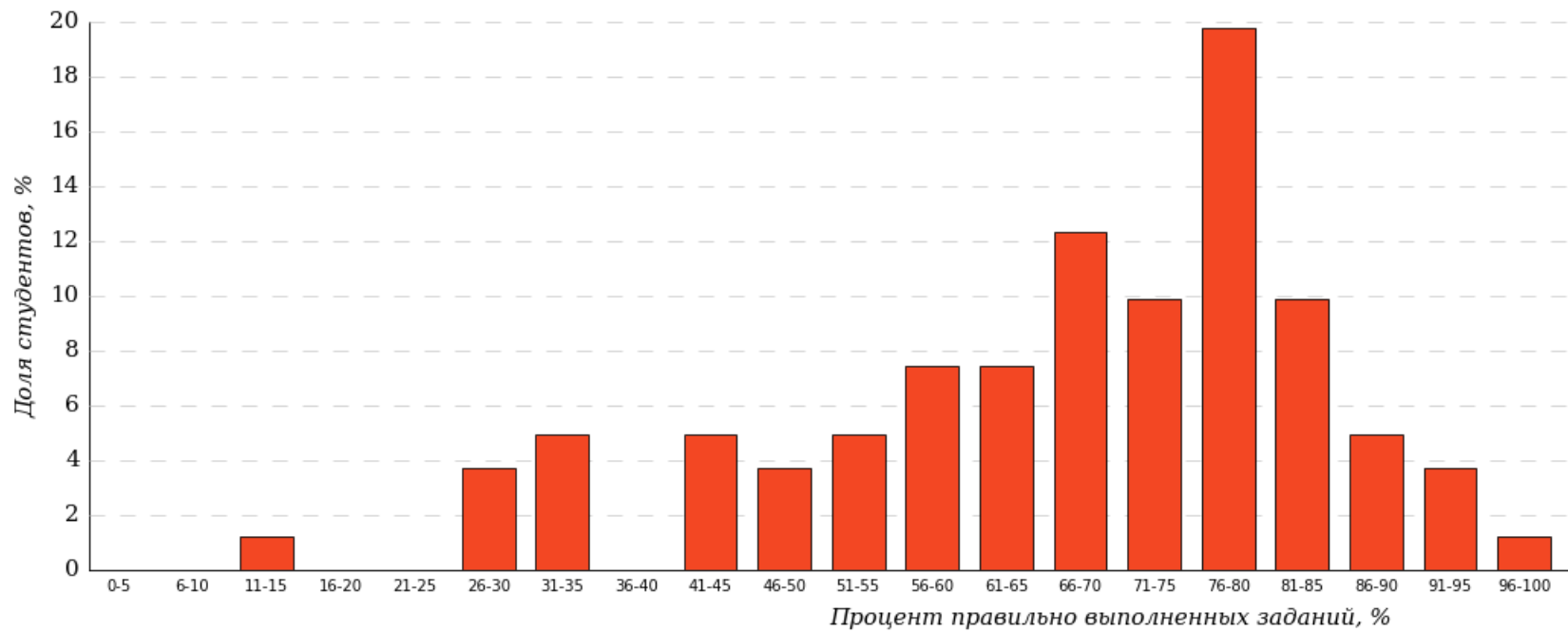


Диапазон правильно выполненных заданий	Доля студентов		
	2021 г.	2022 г.	2023 г.
[80%-100%]	58%	19%	27%
[60%-80%)	34%	49%	41%
[40%-60%)	8%	20%	17%
[0%-40%)	0%	12%	15%
<b>Всего</b>	<b>100%</b>	<b>100%</b>	<b>100%</b>

**Гистограмма распределения результатов диагностического тестирования**  
**Дисциплина «История»**  
**2021 год**



**Гистограмма распределения результатов диагностического тестирования**  
**Дисциплина «История»**  
**2022 год**



**Гистограмма распределения результатов диагностического тестирования**  
**Дисциплина «История»**  
**2023 год**





## 2.3. Содержание измерительных материалов диагностического тестирования в 2021-2023 гг. по дисциплине «История»

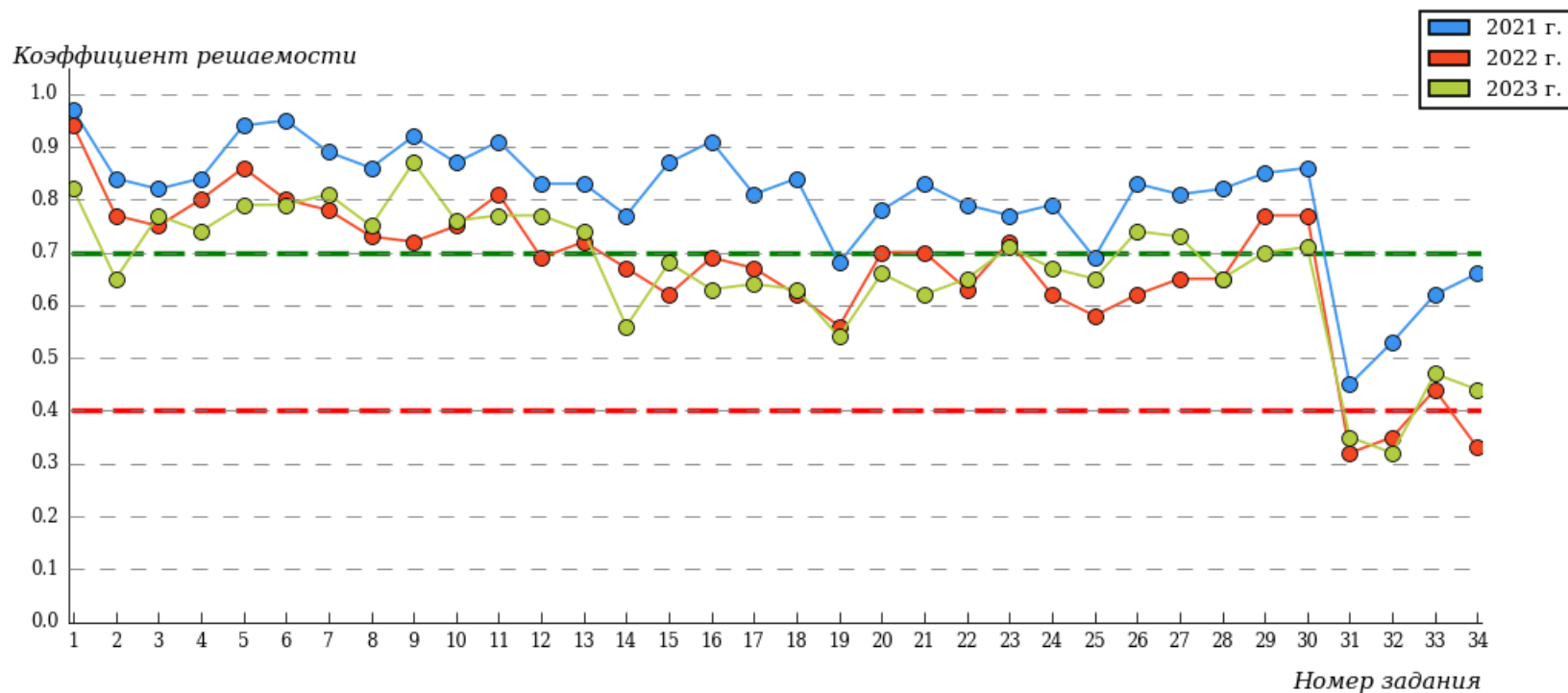
### Структура измерительных материалов по дисциплине «История» 2021-2023 гг.

№ п/п	Наименование темы
1	Восточные славяне в догосударственный период. Древнерусское государство в IX - начале XII в.
2	Русские земли и княжества в начале XII - первой половине XIII в. Политическая раздробленность
3	Борьба русских земель и княжеств с иноземными захватчиками в XIII в.
4	Объединительные процессы в русских землях в XIV - середине XV в. Возвышение Москвы
5	Образование единого Российского государства. Иван III
6	Россия в XVI в. Иван IV
7	Россия в конце XVI - начале XVII в. Смутное время
8	Россия в XVII в.
9	Россия в первой четверти XVIII в. Преобразования Петра I
10	Россия в 1725-1762 гг. Эпоха дворцовых переворотов
11	Россия во второй половине XVIII в. Екатерина II. Павел I
12	Россия в первой четверти XIX в. Александр I
13	Россия во второй четверти XIX в. Николай I
14	Россия в 1856-1881 гг. Александр II
15	Россия в 1881-1894 гг. Александр III
16	Внутренняя и внешняя политика России на рубеже XIX-XX вв. Николай II
17	Идейные течения, политические партии и общественные движения в России на рубеже веков. Революция 1905-1907 гг.
18	Россия в Первой мировой войне
19	Революционные события 1917 г. в России: от Февраля к Октябрю. Становление советской государственности. Первые мероприятия советской власти
20	Гражданская война и иностранная интервенция в России
21	Внутренняя политика СССР в 1920-1930-е гг. Социально-экономические и культурные преобразования
22	Советская внешняя политика в 1920-1930-е гг.
23	Великая Отечественная война 1941-1945 гг.
24	Внутренняя и внешняя политика СССР в 1945-1953 гг.
25	Внутренняя и внешняя политика СССР в 1953-1964 гг.

26	Внутренняя и внешняя политика СССР в 1964-1985 гг.
27	СССР в 1985-1991 гг. Перестройка. Распад СССР
28	Российская Федерация в конце XX - начале XXI в.
29	Россия с древности до начала XVII в.
30	Россия в XVII-XVIII вв.
31	Россия в XIX в.
32	Россия в 1894-1945 гг.
33	Россия в 1945-1985 гг.
34	Россия в 1985-2012 гг.

## 2.4. Карта коэффициентов решаемости заданий по дисциплине «История»

Карта коэффициентов решаемости  
Дисциплина «История»



**Таблица коэффициентов решаемости заданий  
Дисциплина «История»**

<b>№ п/п</b>	<b>Наименование темы</b>	<b>Коэффициент решаемости заданий, 2021 г.</b>	<b>Коэффициент решаемости заданий, 2022 г.</b>	<b>Коэффициент решаемости заданий, 2023 г.</b>
1	Восточные славяне в догосударственный период. Древнерусское государство в IX - начале XII в.	0,97	0,94	0,82
2	Русские земли и княжества в начале XII - первой половине XIII в. Политическая раздробленность	0,84	0,77	0,65
3	Борьба русских земель и княжеств с иноземными захватчиками в XIII в.	0,82	0,75	0,77
4	Объединительные процессы в русских землях в XIV - середине XV в. Возвышение Москвы	0,84	0,80	0,74
5	Образование единого Российского государства. Иван III	0,94	0,86	0,79
6	Россия в XVI в. Иван IV	0,95	0,80	0,79
7	Россия в конце XVI - начале XVII в. Смутное время	0,89	0,78	0,81
8	Россия в XVII в.	0,86	0,73	0,75
9	Россия в первой четверти XVIII в. Преобразования Петра I	0,92	0,72	0,87
10	Россия в 1725-1762 гг. Эпоха дворцовых переворотов	0,87	0,75	0,76
11	Россия во второй половине XVIII в. Екатерина II. Павел I	0,91	0,81	0,77
12	Россия в первой четверти XIX в. Александр I	0,83	0,69	0,77
13	Россия во второй четверти XIX в. Николай I	0,83	0,72	0,74
14	Россия в 1856-1881 гг. Александр II	0,77	0,67	0,56
15	Россия в 1881-1894 гг. Александр III	0,87	0,62	0,68
16	Внутренняя и внешняя политика России на рубеже XIX-XX вв. Николай II	0,91	0,69	0,63
17	Идейные течения, политические партии и общественные движения в России на рубеже веков. Революция 1905-1907 гг.	0,81	0,67	0,64
18	Россия в Первой мировой войне	0,84	0,62	0,63
19	Революционные события 1917 г. в России: от Февраля к Октябрю. Становление советской государственности. Первые мероприятия советской власти	0,68	0,56	0,54
20	Гражданская война и иностранная интервенция в России	0,78	0,70	0,66
21	Внутренняя политика СССР в 1920-1930-е гг. Социально-экономические и культурные преобразования	0,83	0,70	0,62

22	Советская внешняя политика в 1920-1930-е гг.	0,79	0,63	0,65
23	Великая Отечественная война 1941-1945 гг.	0,77	0,72	0,71
24	Внутренняя и внешняя политика СССР в 1945-1953 гг.	0,79	0,62	0,67
25	Внутренняя и внешняя политика СССР в 1953-1964 гг.	0,69	0,58	0,65
26	Внутренняя и внешняя политика СССР в 1964-1985 гг.	0,83	0,62	0,74
27	СССР в 1985-1991 гг. Перестройка. Распад СССР	0,81	0,65	0,73
28	Российская Федерация в конце XX - начале XXI в.	0,82	0,65	0,65
29	Россия с древности до начала XVII в.	0,85	0,77	0,70
30	Россия в XVII-XVIII вв.	0,86	0,77	0,71
31	Россия в XIX в.	0,45	0,32	0,35
32	Россия в 1894-1945 гг.	0,53	0,35	0,32
33	Россия в 1945-1985 гг.	0,62	0,44	0,47
34	Россия в 1985-2012 гг.	0,66	0,33	0,44

Мониторинг результатов диагностического тестирования

подготовлен

Научно-исследовательским институтом

мониторинга качества образования.

По представленным аналитическим материалам ждем Ваших предложений  
по адресу:

424000, Республика Марий Эл, г. Йошкар-Ола, ул. Я. Эшпая, д. 155.

Телефоны: 8 (8362) 42-24-68.

[nii.mko@yandex.ru](mailto:nii.mko@yandex.ru)

[www.i-exam.ru](http://www.i-exam.ru)